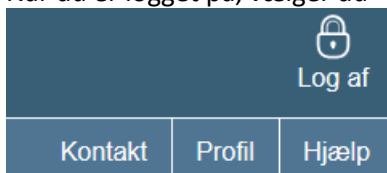


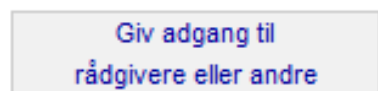
# Autorisation af din revisor til din personlige skattemappe

Log på din personlige skattemappe med CPR-NR og tast selv kode, personligt digitalt signatur eller personligt NemID. Du logger på [her](#). Har du glemt din tast-selv kode, kan du bestille en ny [her](#) (ventetid 8 - 14 dage). Bemærk at tast-selv kode udgår på et tidspunkt, hvorfor det anbefales, at du bruger NemID. Læs mere om NemID på [www.nemid.nu](http://www.nemid.nu).

Når du er logget på, vælger du "profil" i menuen øverst:



Vælg "autorisation af rådgivere/andre"



Findes jeg allerede, bedes du klikke på  og kontrollere, at min adgang som minimum gælder til og med 10. juli i indeværende kalenderår.

CVR-/SE-/personnummer	Navn
15 30 46 93	Omega Support v/Jørgen Rømming



Findes jeg ikke, så klik på

Jeg giver adgang til

Bekræft adgang

I disse felter skriver du 15304693 (det er mit CVR-NR). Husk at skrive det samme i begge felter.

Herefter skal du ENTEN sætte X i

## Adgang til alle informationer

Hvis du sætter kryds her, giver du din valgte rådgiver adgang til alle punkter i TastSelv Borger og eventuelle nye punkter. Den særlige adgang for ægtefæller er undtaget.

Adgang

Udløbsdato

ELLER sætte X i de enkelte punkter på listen.

Du skal som minimum give mig adgang til:

- Revisor adgang via SA PRO – begge felter
- Se og ret forskudsopgørelsen
- Se årsopgørelsen mv.
- Servicebrev/servicemeddelelse
- Ret årsopgørelsen eller selvangivelsen
- Personlige skatteoplysninger
- Ejendomsskema
- Betalinger
- Indberet servicefradrag (håndværkerfradrag) – kun hvis du har nogle regninger fra håndværkere o.l.
- Aktuelle indkomstoplysninger (hvis jeg skal rette dit forskudsskema i løbet af året)

Skal jeg på et tidspunkt kontakte SKAT på dine vegne, skal du også give mig adgang til

[Indbakke](#)

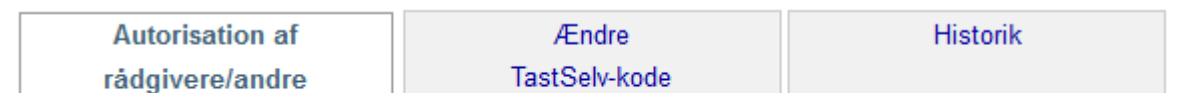
[Kontakt SKAT](#)

De står nederst på listen.

Du skal sætte en markering ud for hver af testerne og angive en dato, der er større end 10. juli i indeværende kalenderår. Datoen angives som DD-MM-ÅÅÅÅ (fx 02-07-2016). Du kan angive en dato, der er 5 år ud i fremtiden.

Derefter klikker du på  i bunden af billedet.

Du burde herefter få dette billede



**Autorisation af 15304693 Omega Support v/Jørgen Rømming er nu opdateret**

Husk at lave samme "øvelse" for din ægtefælle / samlever, hvis jeg også skal laves hans/hendes selvangivelse.

Husk at send en e-mail med din fødselsdato når ovenstående er udført (gælder kun nye kunder, hvor jeg ikke har udarbejdet selvangivelser før).

**OBS** Du kan under "kontakt" i menuen øverst indtaste din e-mail adresse og/eller din mobiltelefon. Hermed får du beskeder fra SKAT, der omhandler din selvangivelse o.l. Dette kan også bruges, hvis du har glemt din TastSelv-kode.